





INSTRUKCJA UŻYTKOWANIA I BEZPIECZEŃSTWA PRODUKTU

Kategoria produktu: **FIRANY GOTOWE**

<p>1. Instrukcja montażu i instalacji</p>	<ol style="list-style-type: none"> Przed przystąpieniem do zawieszenia firan, upewnij się, że karnisz lub szyny sufitowe dostosowane są do ciężaru tkaniny oraz że są prawidłowo zamontowane. Sprawdź czy elementy do montażu firan nie są uszkodzone oraz czy są kompletne i poprawnie zamontowane. Zastosuj sposób zawieszenia firan odpowiedni do zakupionego produktu. <ol style="list-style-type: none"> firany z zawieszeniem typu przelotka powinny być zawieszane bezpośrednio na karniszu.  <p><i>Zawieszenie firan za pomocą przelotek.</i></p> firany z zawieszeniem typu taśma/tunel/żabki mogą być zawieszane bezpośrednio na karniszu za pomocą tunelu lub na żabkach z wykorzystaniem kieszonek zawartych w taśmie.  <p><i>Zawieszenie firan za pomocą tunelu</i></p>  <p><i>Zawieszenie firan za pomocą żabek</i></p> firany z zawieszeniem typu flex powinny być zamontowane na szynach sufitowych za pomocą specjalnych haczyków.  <p><i>Zawieszenie firan za pomocą taśmy flex</i></p> Przed przystąpieniem do marszczenia taśmy zawiąż sznurki na supeł, aby uniknąć ich wyciągnięcia z tunelików. Po zabezpieczeniu sznurków, dokonaj marszczenia firany wedle pożądanej szerokości.
<p>2. Instrukcje dotyczące konserwacji</p>	<ol style="list-style-type: none"> Postępuj zgodnie z instrukcjami prania podanymi na metce dołączonej do firan oraz znajdującymi się na opakowaniu. Z firan o intensywnym kolorze może uwalniać się kolor, dlatego pierz je oddzielnie, używając chusteczek przeciw farbowaniu. W celu uchronienia firan przed uszkodzeniami mechanicznymi podczas prania, staraj się używać woreczków ochronnych. Używaj delikatnych środków piorących. Przechowuj firany w suchym i przewiewnym miejscu, aby uniknąć zawilgocenia i pleśni.
<p>3. Instrukcje dotyczące bezpiecznego użytkowania</p>	<ol style="list-style-type: none"> Używaj firan zgodnie z ich przeznaczeniem, trzymaj je z dala od dzieci i zwierząt. Delikatnie przesuwaj firany po karniszu lub szynie sufitowej, aby nie uszkodzić tkaniny oraz nie zerwać jej z karnisza. Unikaj bliskiego kontaktu z ogniem i wysokimi temperaturami.

	4. Regularnie sprawdzaj czy przelotki, taśma lub taśma typu flex nie są uszkodzone. Tak samo postępuj w odniesieniu do karniszy oraz szyn sufitowych.
4. Instrukcje dotyczące utylizacji	<ol style="list-style-type: none">1. Opakowanie zutylizuj zgodnie z oznaczeniami środowiskowymi znajdującymi się na opakowaniu.2. Firany poddaj recydingowi w specjalnych punktach zbiórki odpadów tekstylnych. Sprawdź lokalne przepisy utylizacji tekstyliów.
EUROFIRANYTM B.B. Choczyńscy Spółka Jawna ul. Sienkiewicza 81, 34-300 Żywiec KRS 0000246287 NIP 553-233-66-25 REGON 240238276 tel. +48 33 865 23 66/fax. +48 33 865 25 01 e-mail: eurofirany@eurofirany.com.pl www.eurofirany.com.pl	